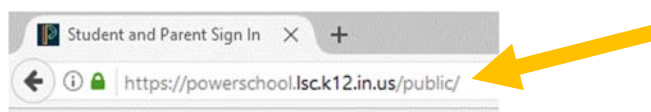


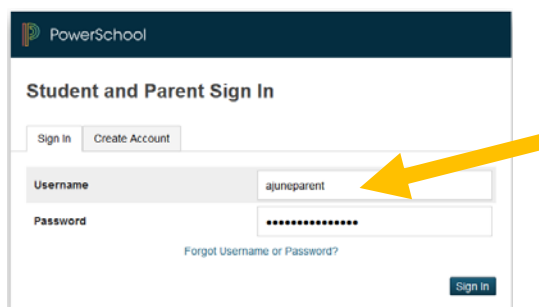
El PowerSchool Portal Para Padres / Tutores



Abra un navegador de internet.

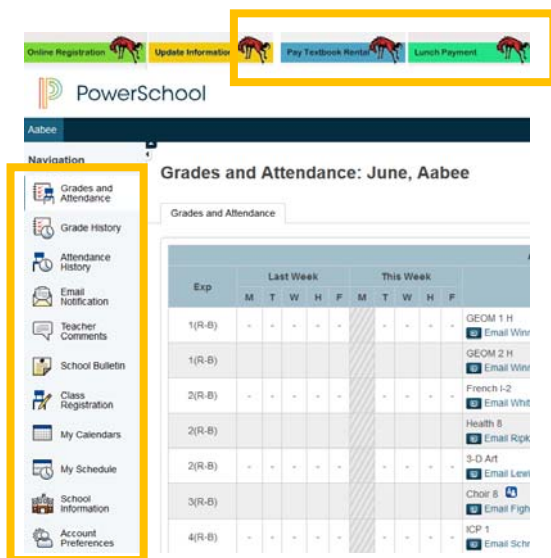


Escribe <https://powerschool.lsc.k12.in.us/public/> en la barra de direcciones.



Ingrese el **username (nombre de usuario)** y **password (la contraseña)** de su padre / tutor.

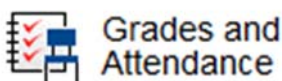
** Si no tiene una cuenta, seleccione Crear cuenta y complete la información de registro. Usted necesitará saber nombre de usuario y contraseña LSC de su hijo o hija. Si no tiene esta información, por favor llame al Oficina de Orientación Tecumseh. **










Navegue por el portal de PowerSchool seleccionando las opciones del menú en el menú de la izquierda o en el menú superior.

** Opciones de menú detalladas a continuación. **

MENÚ LADO IZQUIERDO



- Calificaciones actuales del trimestre y del semestre del estudiante
 - Seleccione el grado de la clase para ver los detalles de la asignación
- La asistencia general del estudiante y las llegadas tarde

<p>MENÚ LADO IZQUIERDO</p>	 <p>Grade History</p>	<ul style="list-style-type: none"> • Calificaciones históricas del estudiante durante los años asociadas con la inscripción LSC del estudiante
<p>MENÚ LADO IZQUIERDO</p>	 <p>Attendance History</p>	<ul style="list-style-type: none"> • Student's daily attendance history for current academic year
<p>MENÚ LADO IZQUIERDO</p>	 <p>Email Notification</p>	<ul style="list-style-type: none"> • Ajuste para PowerSchool notificaciones • Posibles notificaciones: <ul style="list-style-type: none"> ○ Resumen de calificaciones y asistencia del estudiante ○ Informe detallado de calificaciones/ calificaciones de asignación de clase ○ Informe detallado de asistencia ○ Anuncios escolares ○ Alerta de saldo: Enviado cuando el estudiante tiene pocos fondos
<p>MENÚ LADO IZQUIERDO</p>	 <p>My Schedule</p>	<ul style="list-style-type: none"> • Horario del estudiante
<p>MENÚ LADO IZQUIERDO</p>	 <p>Account Preferences</p>	<ul style="list-style-type: none"> • Preferencias para PowerSchool cuenta del portal
<p>MENÚ PRINCIPAL</p>		<ul style="list-style-type: none"> • Enlace: Envía al usuario a un sitio web externo para pagar las tarifas de libros de texto
<p>MENÚ PRINCIPAL</p>		<ul style="list-style-type: none"> • Enlace: envía al usuario a un sitio web externo para agregar fondos a la cuenta de almuerzo del estudiante